

„СПЕЦИАЛИЗИРАНИ БИЗНЕС СИСТЕМИ“ АД
1517 София, ул. „Бесарабия“ № 24
ЕИК БУЛСТАТ 121814067


КОНСОЛИДИРАН СЧЕТОВОДЕН БАЛАНС
на „Специализирани Бизнес Системи“ АД към 31.12.2008 г.

в хил. лв.

Балансови пера	Приложен ие №	Към 31.12.2008 г. в хил.лв	Към 31.12.2007 г. в хил. лв
АКТИВИ			
Нетекущи активи			
Дълготрайни материални активи	4	2002	2284
Нематериални активи	5	1362	1430
Инвестиции	6	60	35
Отсрочени данъчни активи	11	9	9
Общо нетекущи активи		3433	3758
Текущи активи			
Материални запаси	7	2000	1430
Вземания и предоставени аванси	8	2898	2214
Парични средства и еквиваленти	9	490	187
Общо текущи активи		5388	3831
Общо активи		8821	7589
КАПИТАЛ И ПАСИВИ			
КАПИТАЛ			
Основен капитал	10	5000	5000
Премии от емисии	10	577	577
Преоценъчни резерви	10	161	161
Капиталови резерви	10	570	334
Резултат от предходни периоди	10	(83)	(187)
Резултат от текущия период	10	135	354
Малцинствено участие	10	163	153
Общо капитал		6 523	6 392
ПАСИВИ			
Нетекущи пасиви			
Отсрочени данъчни пасиви	11	189	212
Общо нетекущи пасиви		189	212
Текущи пасиви			
Текущи задължения	12	2027	898
Текущи данъчни задължения	12	82	87
Общо текущи пасиви		2109	985
Общо пасиви		2 298	1 197
Общо собствен капитал и пасиви		8 821	7 589

Приложението от страница № 7 до страница № 35 е неразделна част от настоящия консолидиран
 Дата: 19.06.2009

Съставител: 
 /В. Радева/

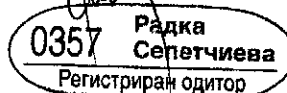


Ръководител 

/К. Желязков/

Дата на заверка: 14.06 2009 г.

Заверил: 



„СПЕЦИАЛИЗИРАНИ БИЗНЕС СИСТЕМИ“ АД
1517 София, ул. „Бесарабия“ № 24
ЕИК БУЛСТАТ 121814067

КОНСОЛИДИРАН ОТЧЕТ ЗА ПРИХОДИТЕ И РАЗХОДИТЕ
на „СПЕЦИАЛИЗИРАНИ БИЗНЕС СИСТЕМИ“ АД
за годината завършваща на 31.12.2008 г.

В хил лв.

Наименование на перата	Приложения е №	Годината завършваща на 31.12.2008 г.	Годината завършваща на 31.12.2007 г.
ПРИХОДИ			
Приходи от продажби	13	10652	10630
Други приходи	14	585	226
Общо приходи		11237	10856
РАЗХОДИ ЗА ДЕЙНОСТТА			
Разходи за материали	15	43	108
Разходи за външни услуги	16	745	680
Разходи за персонала	17	344	220
Разходи за амортизация	18	166	176
Разходи за обезценка и провизии	19	90	6
Други оперативни разходи	20	35	35
Балансова стойност на продадените активи	21	9616	9155
Други суми с корективен характер	22	3	(35)
Общо разходи за дейността		11042	10345
Печалба от оперативна дейност		195	511
ФИНАНСОВИ ПРИХОДИ/РАЗХОДИ			
Печалба преди облагане с данъци	23	(42)	(42)
Разход за данък	24	22	52
Нетна печалба за периода		131	417
В т.ч.			
нетна печалба на икономическата група		135	354
нетна печалба/загуба на малцинственото участие		(4)	63

Приложението от страница №7 до страница №35 е неразделна част от настоящия

Дата: 19.06.2009

Съставител:
/В.Радева/



Ръководител:

/К. Желязков/

Дата на заверка: 24.06 2009 г

Заверил:



„СПЕЦИАЛИЗИРАНИ БИЗНЕС СИСТЕМИ“ АД
1517 София, ул. „Бесарабия“ № 24
ЕИК БУЛСТАТ 121814067


КОНСОЛИДИРАН ОТЧЕТ ЗА ПАРИЧНИТЕ ПОТОЦИ
по прекия метод на „СПЕЦИАЛИЗИРАНИ БИЗНЕС СИСТЕМИ“ АД
за годината завършваща на 31.12.2008 г.

Наименование на перата	Годината завършваща на 31.12.2008 г. (в хил. лв.)	Годината завършваща на 31.12.2007 г. (в хил. лв.)
Парични средства в началото на периода	187	117
А. Парични потоци от основна дейност		
1. Постъпления от търговски контрагенти	12727	11961
2. Плащания към търговски контрагенти	12706	12656
Нетен паричен поток	21	(695)
3. Постъпления свързани с трудови възнаграждения	2	2
4. Плащания свързани с трудови възнаграждения	319	206
Нетен паричен поток	(317)	(204)
5. Постъпления от лихви	5	2
6. Плащания за лихви и дивиденди	69	
Нетен паричен поток	(64)	2
7. Постъпления от валутни курсови разлики	15	0
8. Плащания по валутни курсови разлики	19	11
Нетен паричен поток	(4)	(11)
9. Платени данъци върху печалбата	51	39
Нетен паричен поток	(51)	(39)
10. Постъпления свързани с други парични потоци от основна дейност	61	8
11. Плащания свързани с други парични потоци от основна дейност	70	39
Нетен паричен поток	(9)	(31)
Всичко нетен паричен поток от основна дейност	(424)	(978)
Б. Парични потоци от инвестиционна дейност		
12. Постъпления свързани с продажба на инвестиции		5
13. Плащания свързани с покупка на инвестиции	25	15
Нетен паричен поток	(25)	(10)
14. Постъпления свързани с продажба на ДМА	519	188
15. Плащания свързани с покупка на ДМА	68	607
Нетен паричен поток	451	(419)
Всичко нетен паричен поток от инвестиционна дейност	426	(429)
В. Парични потоци от финансова дейност		
16. Постъпления от предоставени заеми	1430	655
17. Плащания свързани с получени заеми	1103	1456
Нетен паричен поток	327	(801)
18. Постъпления свързани с емитиране на ценни книжа	0	19589
19. Плащания свързани с емитиране на ценни книжа	0	17304
Нетен паричен поток	-	2 285
20. Постъпления от лихви дивиденди и други подобни	0	60
21. Плащания за лихви дивиденди и други подобни	1	63
Нетен паричен поток	(1)	(3)
22. Постъпления от допълнителни вноски на собствениците	0	2
23. Плащания свързани с връщане на допълнителни вноски на собствениците	0	38
Нетен паричен поток	-	(36)
24. Постъпления от вноски на собствениците за увеличение на капитала		53
Нетен паричен поток	0	53
25. Постъпления от други финансови операции		1
26. Плащания по други финансови операции	25	22
Нетен паричен поток	(25)	(21)
Всичко нетен паричен поток от финансова дейност	301	1 477
Изменение на паричния поток за периода	303	70
Парични средства в края на периода	490	187

Приложението от страница № 7 до страница № 16 е неразделна част от настоящия консолидиран финансов отчет

Дата: 19.06.2009

Съставител:
/В. Радева/



Дата на заверка: 14.06.2009 г.

Ръководителят:

/К. Желязков/

Заверил:

5

0357
Радка Сепетчиева
Регистриран одитор

"Специализирани Бизнес Системи" АД
 гр.София ул. „Бесарабия“ №24
 ЕИК БУЛСТАТ 121814067

КОНСОЛИДИРАН ОТЧЕТ ЗА ПРОМЕНИТЕ В КАПИТАЛА

на „СПЕЦИАЛИЗИРАНИ БИЗНЕС СИСТЕМИ“ АД
 за годината завършваща на 31.12.2008 г.

В хил. лв.

Показатели	За предприятието майка							Малцинс твено участие
	Осно- вен капи- тал	Премии от еми- сии	Резерви			Финансо в резулт- тат печалба/ загуба	Общо	
			Прео- ценъчен ре-зерв	Зако- нови резерви	Други резерви			
Салдо на 31.12.2007 г.	5000	577	161	150	184	167	6239	153
Промени в капитала за 2008 г.								
Финансов резултат 2008 г.						135	135	(4)
Разпределение на печалбата през 2008								
Увеличение на капитала през 2008				237		(251)	(14)	14
Други изменения				(1)		1		
Салдо на 31.12.2008 г.	5 000	577	161	386	184	52	6360	163

Приложението от страница № 7 до страница № 35 е неразделна част от настоящия консолидиран финансов отчет

Дата: 19.06.2009

Съставител:
/В.Радева/



Ръководител:
/К. Желязков/

Дата на заверка: 24.06. 2009 г

Заверил:

